



ФЕДЕРАЛЬНАЯ СЛУЖБА
ГОСУДАРСТВЕННОЙ СТАТИСТИКИ

Оперативные показатели по статистике труда по Республике Крым



февраль 2022 года



Оперативные показатели по статистике труда

по Республике Крым
февраль 2022 года

- 01 Среднемесячная заработная плата
- 02 Отклонение от среднереспубликанского уровня
- 03 Темпы номинальной, реальной заработной платы и индекса потребительских цен к предыдущему месяцу
- 04 Темпы номинальной, реальной заработной платы и индекса потребительских цен к соответствующему месяцу прошлого года



УПРАВЛЕНИЕ ФЕДЕРАЛЬНОЙ СЛУЖБЫ
ГОСУДАРСТВЕННОЙ СТАТИСТИКИ ПО
РЕСПУБЛИКЕ КРЫМ И Г. СЕВАСТОПОЛЮ

Оперативные показатели по статистике труда

по Республике Крым
февраль 2022 года

- 05 Просроченная задолженность по заработной плате
- 06 Динамика суммы просроченной задолженности
- 07 Среднесписочная численность работников
- 08 Число замещенных рабочих мест

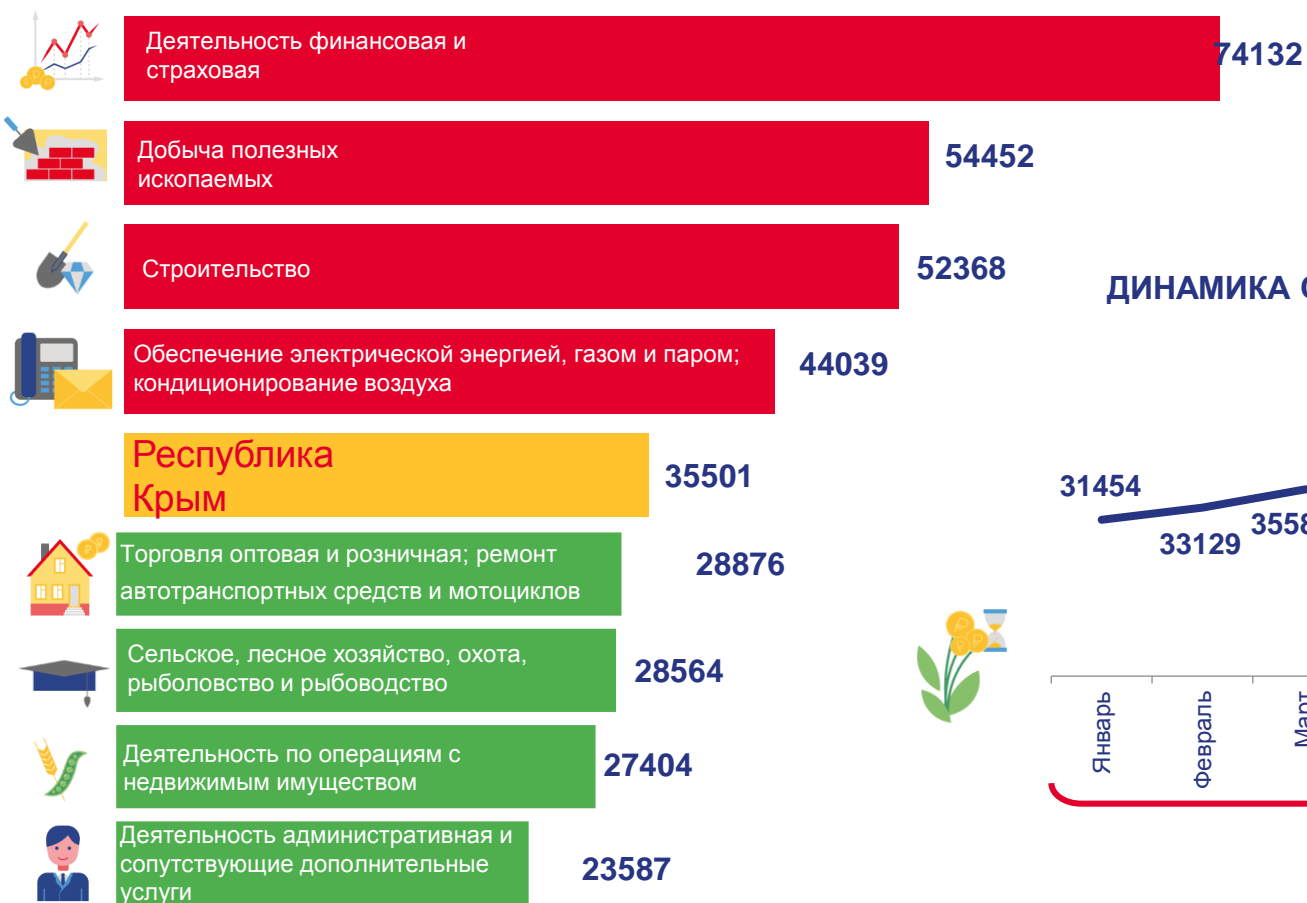
* Ежемесячные данные оперативной статистики





СРЕДНЕМЕСЯЧНАЯ ЗАРАБОТНАЯ ПЛАТА ЗА ФЕВРАЛЬ 2022 Г. ПО РЕСПУБЛИКЕ КРЫМ ¹⁾

УРОВЕНЬ НАИБОЛЬШЕЙ И НАИМЕНЬШЕЙ ЗАРАБОТНОЙ ПЛАТЫ, рублей

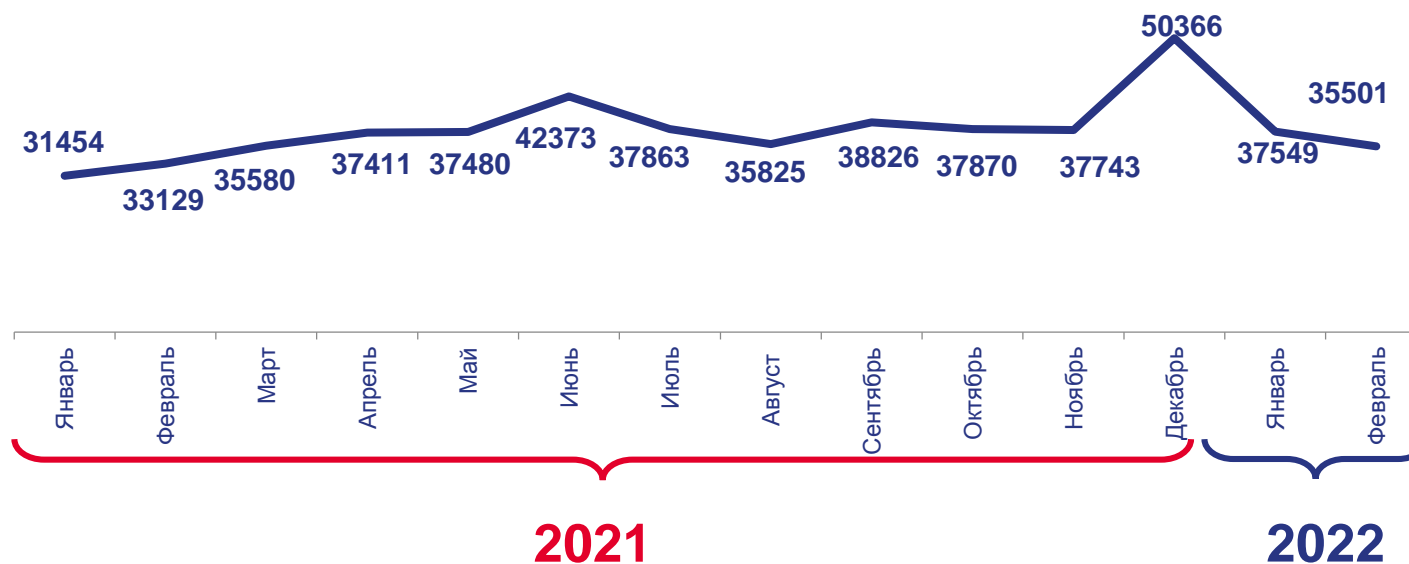


СРЕДНЕМЕСЯЧНАЯ НОМИНАЛЬНАЯ НАЧИСЛЕННАЯ ЗАРАБОТНАЯ ПЛАТА, рублей



35501

ДИНАМИКА СРЕДНЕМЕСЯЧНОЙ ЗАРАБОТНОЙ ПЛАТЫ ЗА 2021-2022 г., рублей



¹⁾ Данные приведены по полному кругу предприятий.

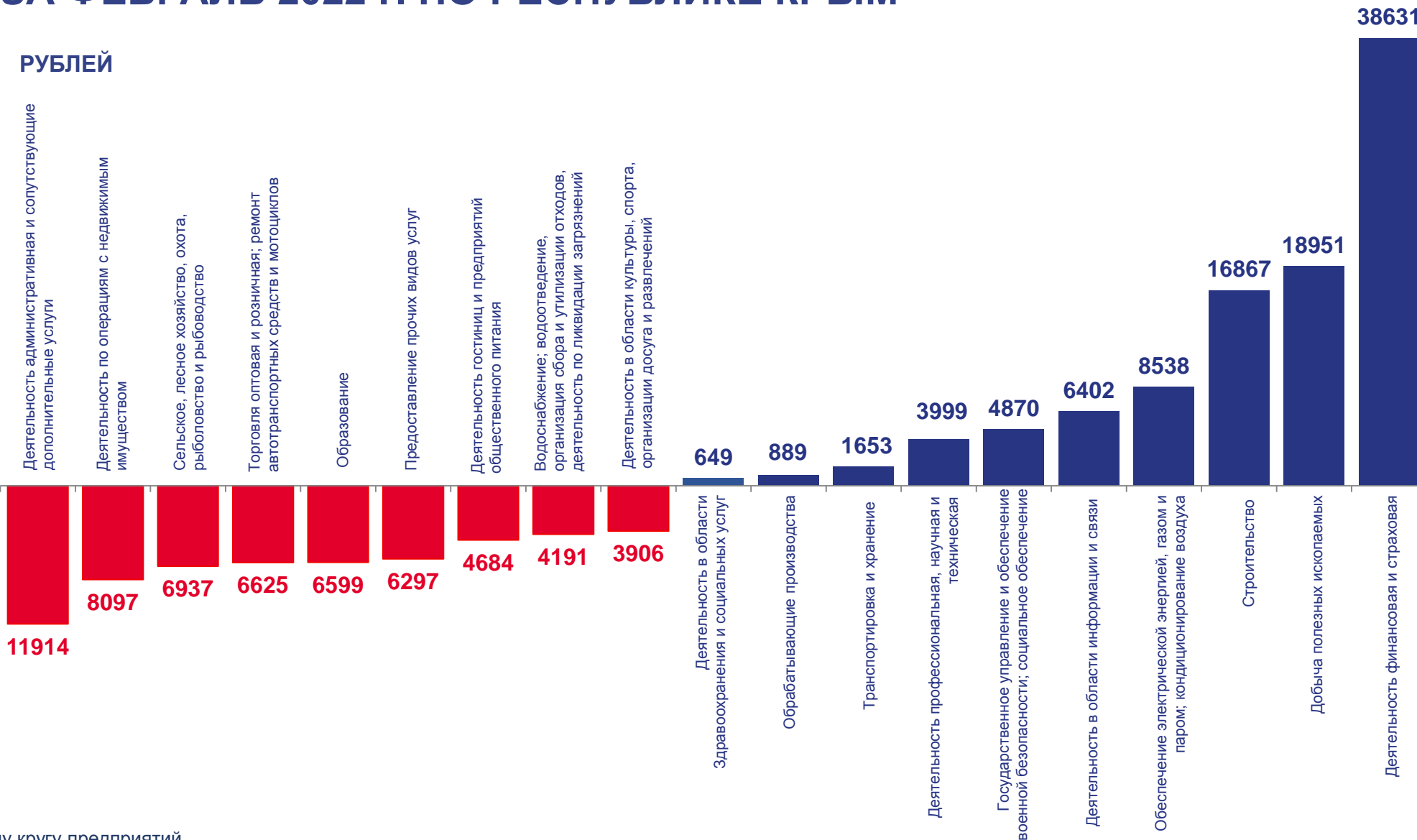


ОТКЛОНЕНИЕ ОТ СРЕДНЕРЕСПУБЛИКАНСКОГО УРОВНЯ ЗАРАБОТНОЙ ПЛАТЫ ЗА ФЕВРАЛЬ 2022 Г. ПО РЕСПУБЛИКЕ КРЫМ ¹⁾



35501

Среднемесячная номинальная начисленная заработная плата



¹⁾ Данные приведены по полному кругу предприятий.



ТЕМПЫ НОМИНАЛЬНОЙ, РЕЛЬНОЙ ЗАРАБОТНОЙ ПЛАТЫ ¹⁾ И ИНДЕКСА ПОТРЕБИТЕЛЬСКИХ ЦЕН ЗА ФЕВРАЛЬ 2022 Г. ПО РЕСПУБЛИКЕ КРЫМ

ФЕВРАЛЬ 2022 г., В % К
ЯНВАРЮ 2022 г.



96,1

Темп номинальной заработной платы



95,1

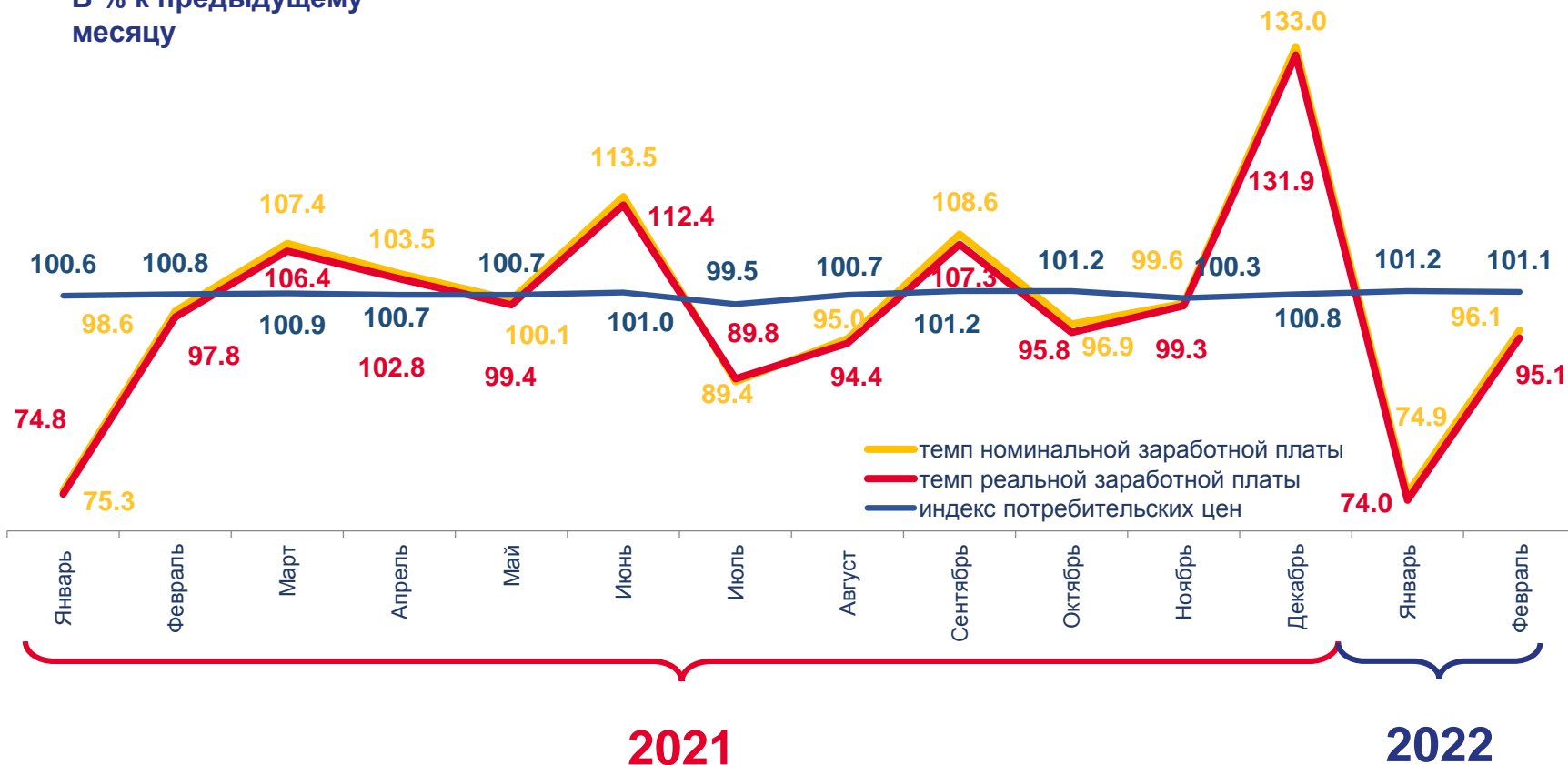
Темп реальной заработной платы



101,1

Индекс потребительских цен

В % к предыдущему
месяцу



¹⁾ Данные приведены по полному кругу предприятий.

ТЕМПЫ НОМИНАЛЬНОЙ, РЕЛЬНОЙ ЗАРАБОТНОЙ ПЛАТЫ ¹⁾ И ИНДЕКСА ПОТРЕБИТЕЛЬСКИХ ЦЕН ЗА ФЕВРАЛЬ 2022 Г. ПО РЕСПУБЛИКЕ КРЫМ

ФЕВРАЛЬ 2022 г., В % К
ФЕВРАЛЮ 2021 г.

В % К СООТВЕТСТВУЮЩЕМУ МЕСЯЦУ ПРОШЛОГО ГОДА



95,6

Темп номинальной заработной платы



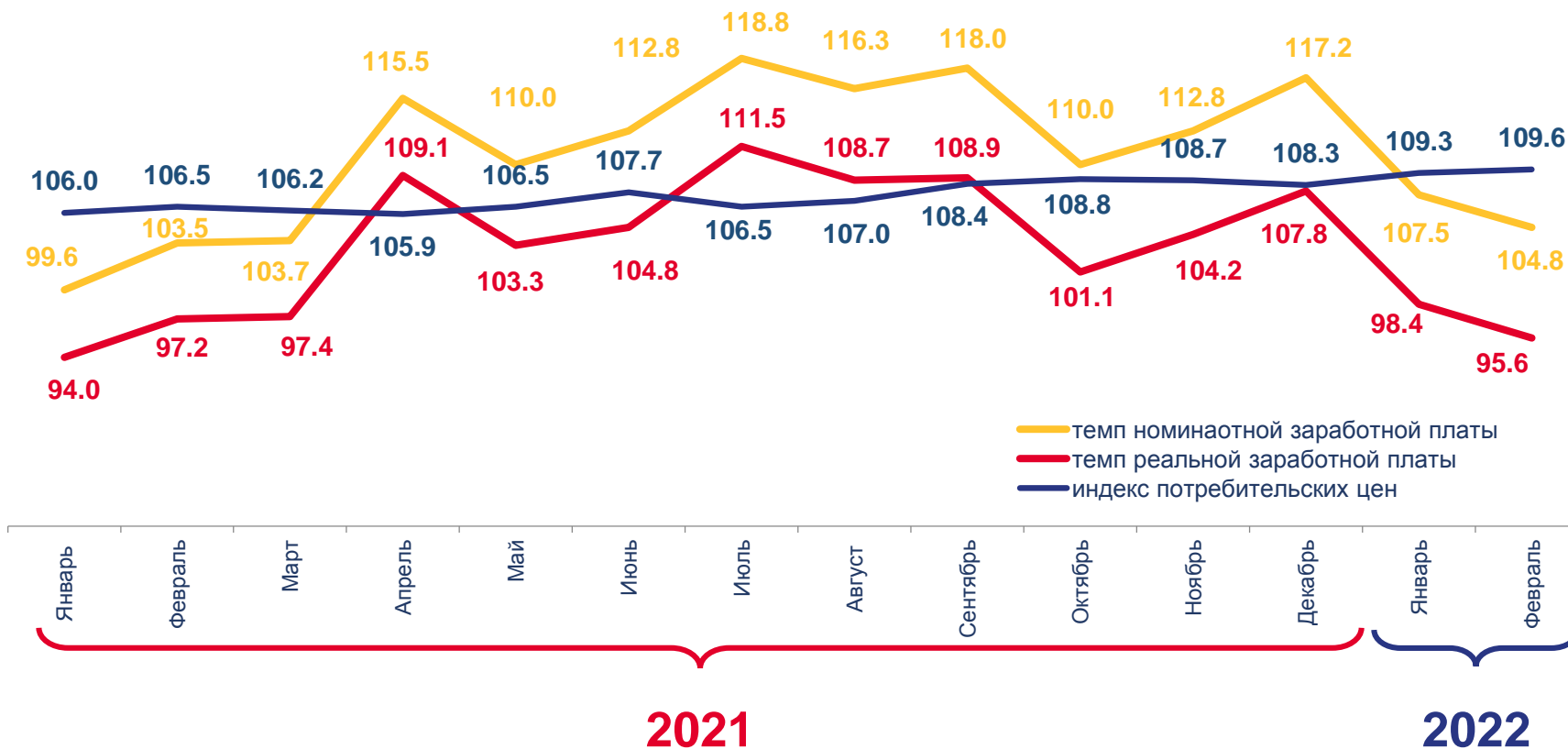
104,8

Темп реальной заработной платы



109,6

Индекс потребительских цен



¹⁾ Данные приведены по полному кругу предприятий.

Просроченная задолженность по заработной плате*

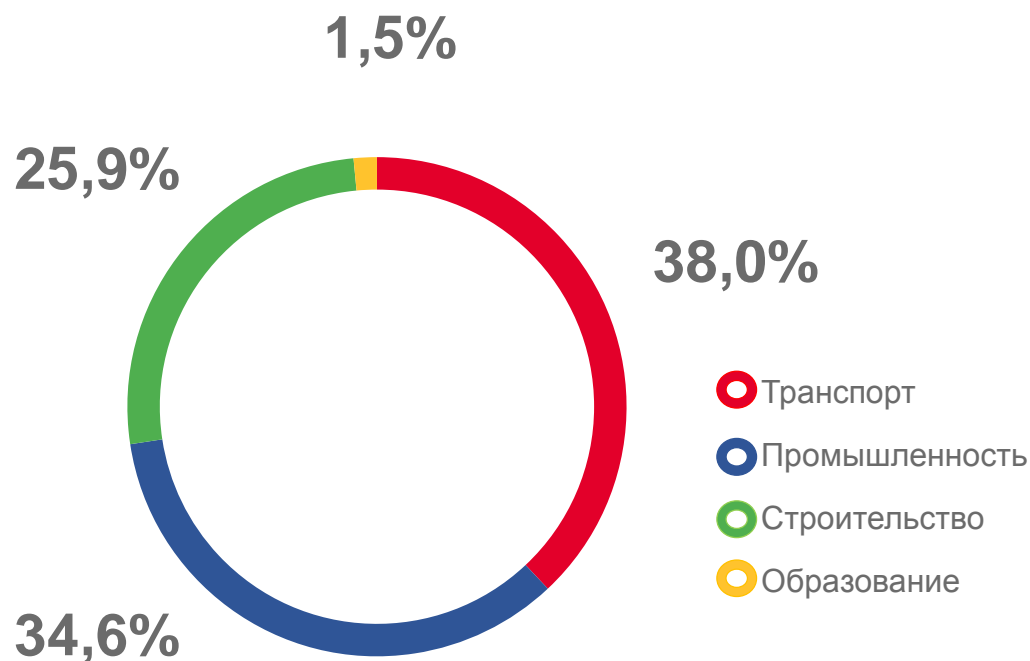
на 1 апреля 2022 года

54422 тыс. рублей

-5,1% к предыдущему месяцу

1993 человека

Численность работников, перед которыми имеется просроченная задолженность по заработной плате



*По Республике Крым, без субъектов малого предпринимательства, по обследуемым видам деятельности



Динамика суммы просроченной задолженности

тысяч рублей



*По Республике Крым, без субъектов малого предпринимательства, по обследуемым видам деятельности



Среднесписочная численность работников ¹⁾

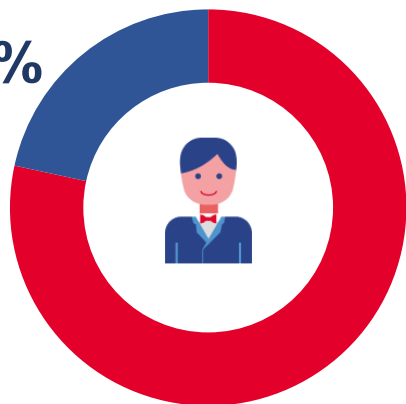
ТЫСЯЧ ЧЕЛОВЕК



408,9

Среднесписочная численность работников по полному кругу организаций

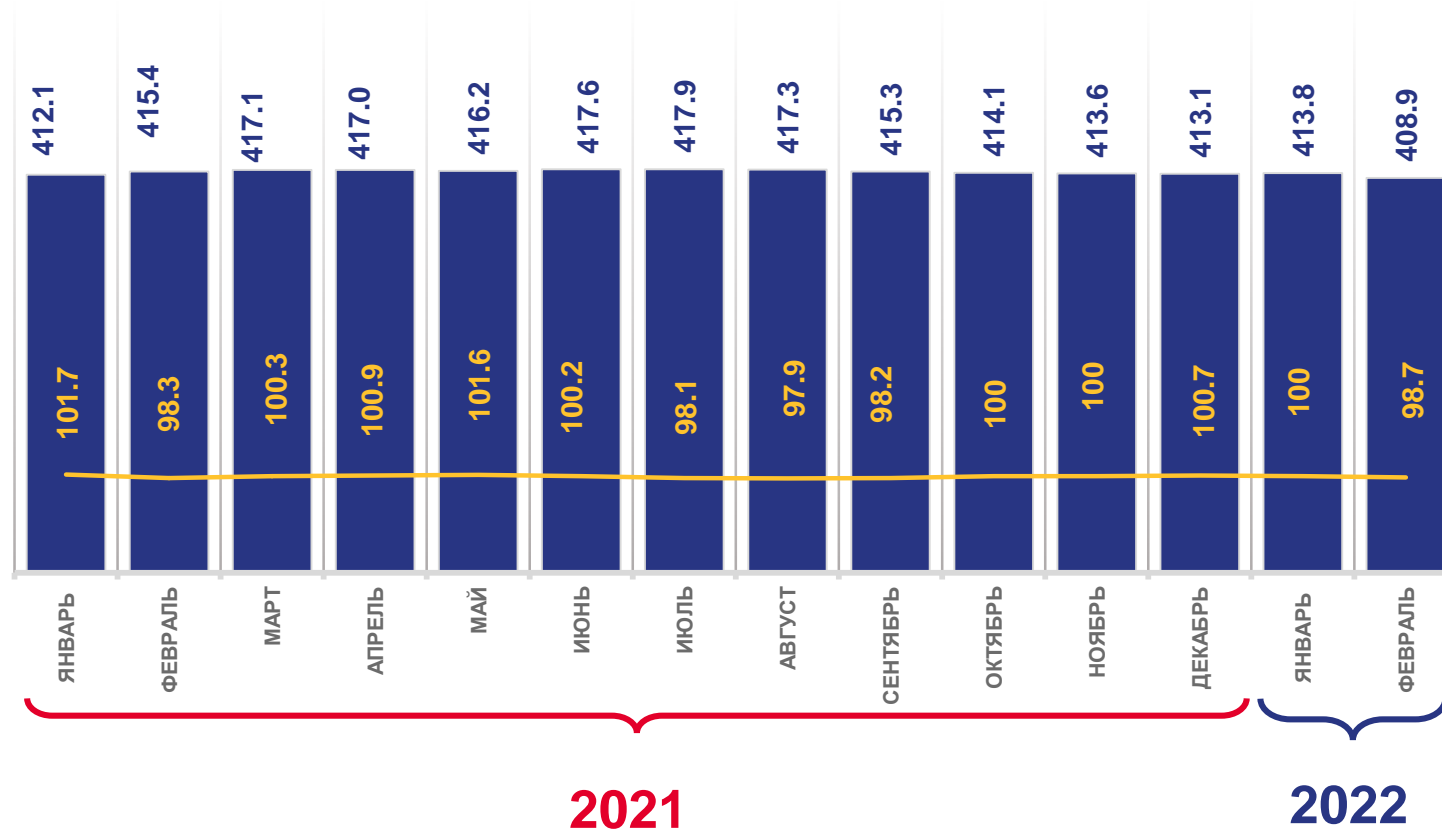
21.6%



78.4%

■ По организациям без субъектов малого предпринимательства

■ По субъектам малого предпринимательства и некоммерческим организациям с численностью меньше 15 человек



■ Численность работников

— Темп роста, % соответствующему периоду прошлого года

¹⁾ Данные приведены по полному кругу организаций



Число замещенных рабочих мест ¹⁾

ТЫСЯЧ ЧЕЛОВЕК



328,2

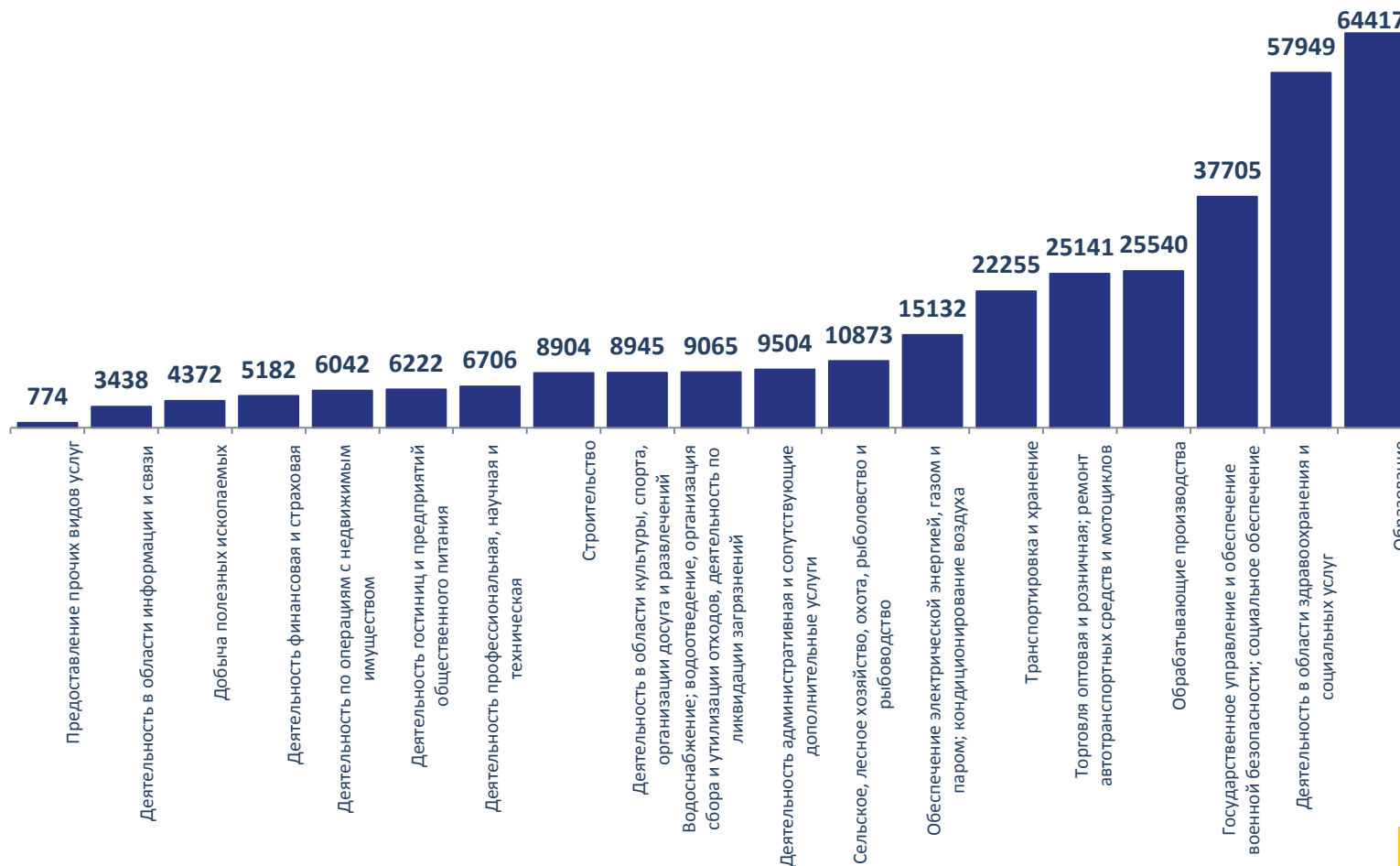
Число замещённых рабочих мест

1.5% 0.7%



97.8%

- Штатные работники
- Внешних совместителей
- Работающие по договорам гражданско-правового характера



¹⁾ Данные приведены по организациям без субъектов малого предпринимательства

